

## Guia de procedimentos Novo Site Make-A-Wish Vai À Escola

### Objetivos Novo Website Make-A-Wish Vai À Escola

[www.makeawishvaiaescola.pt](http://www.makeawishvaiaescola.pt)

O novo website tem várias funções: cariz informativo, gestão de contactos, inscrição nas atividades, acompanhamento de encomendas dos produtos pedidos para as Atividades e impacto das participações nas Atividades inscritas.

Como o website do Programa Make-A-Wish Vai À Escola é novo, **mesmo que já tenha participado anteriormente, tem de voltar a fazer o registo na plataforma para se conseguir inscrever nas atividades.**



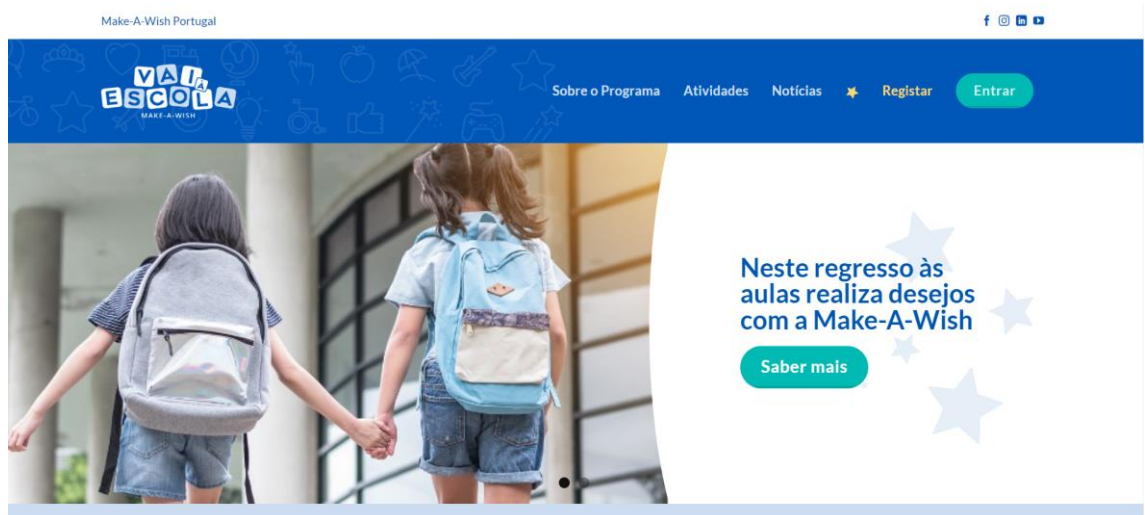
## ÍNDICE:

1) Registrar no site	3
2) Associar uma escola ao perfil do professor	6
3) Inscrever numa Atividade	7
4) Inscrever na Atividade de World Wish Month	10
5) Submeter ficheiros: Multimédia e comprovativos donativo	15
6) Inscrever na Atividade de Natal com as estrelas Make-A-Wish	19
7) Fazer novo(s) pedido(s) de material	21
8) Recuperação de Password	22
9) Eliminar conta	25

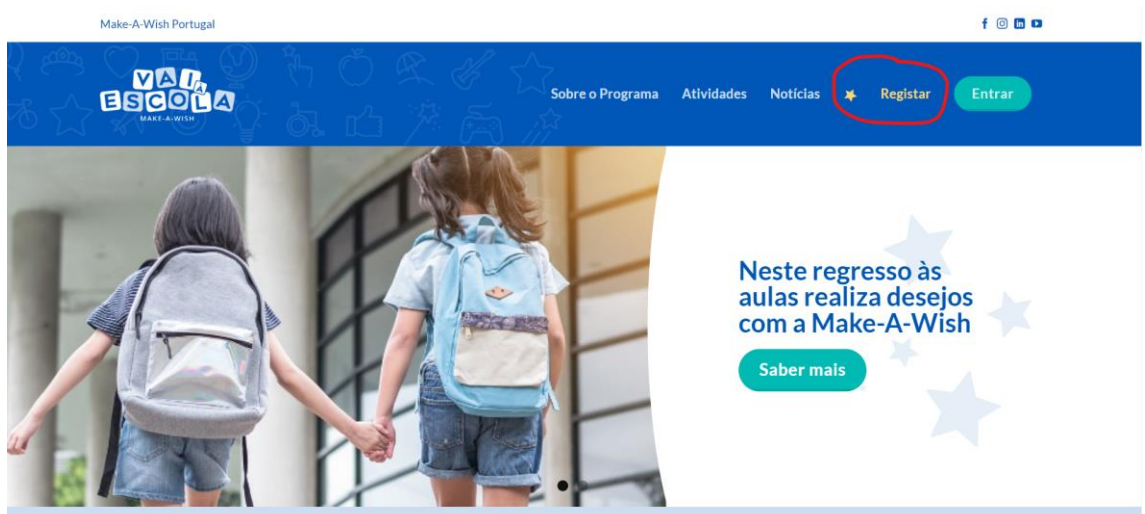
## 1) Registar no site

### Registo na Plataforma pelo Professor

- Aceder ao site do Programa Make-A-Wish Vai À Escola  
<https://makeawishvaiaescola.pt/>



- Carregar em “Registrar”



- Preencher os campos com os seus dados:
- Email do professor
- Nome completo (primeiro nome e sobrenome)
- Telemóvel
- Cargo (selecionar uma das opções disponíveis)
- Password (criar password)
- Repetir Password
- Ler e aceitar os Termos e Condições.  
Pode consultar os Termos e Condições clicando sobre as palavras –  
Este campo é de preenchimento obrigatório

- Depois de preencher toda a página, em baixo deve clicar no botão “Registrar”

Make-A-Wish Portugal

Sobre o Programa Atividades Notícias **Registrar** Entrar

### Olá!

Registe-se para aceder ao Site Make-A-Wish Vai à Escola.

Email  
escolas@makeawish.pt

Primeiro Nome Apellido  
Escolas teste

Telemóvel

Cargo  
Professor

Password

Confirmar Password

Aceito os [Termos e Condições](#) do Programa Make-A-Wish Vai À Escola

**REGISTAR**

Já está inscrito? [Entrar](#)

- O professor recebe email automático de confirmação do registo na plataforma.

Make-A-Wish Portugal

Sobre o Programa Atividades Notícias **Registrar** Entrar

### Enviámos um email de confirmação

Por favor, abra o seu email e clique no link para confirmar o seu registo.

Gmail Outlook

➤ 1º: Email para definir nova password



**Olá ,**

Damos-lhe as boas vindas! Criámos uma conta para si.

Para definir a sua password, clique no botão abaixo:

**Definir Password**

Se o botão acima não funcionar, copie e cole o seguinte link no seu navegador:

[https://makeawishvaiaescola.pt/?action=set\\_password&token=JWxzTbJrjJt8ZdiVbRb&user\\_id=66](https://makeawishvaiaescola.pt/?action=set_password&token=JWxzTbJrjJt8ZdiVbRb&user_id=66)

Ao definir a sua password, está a tomar conhecimento e a aceitar os nossos [Termos e Condições](#).

No final, poderá fazer login no botão abaixo:

**Entrar**

Se tiver alguma dúvida, entre em contacto connosco.

Os nossos cumprimentos,  
Equipa Vai À Escola

➤ 2º: Email para confirmar o seu email



## Obrigado por se registar!

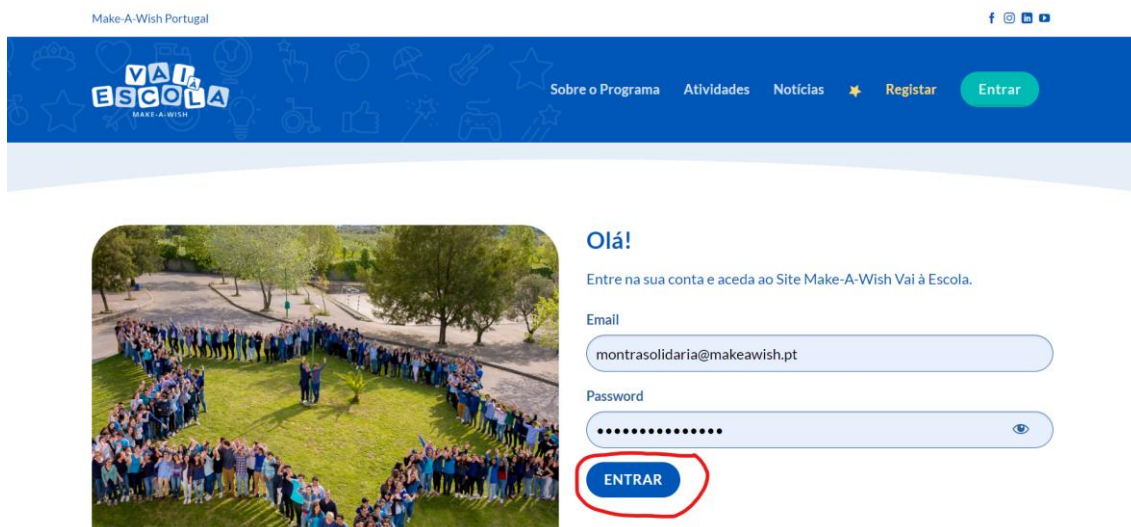
Por favor, confirme o seu email ao clicar no botão abaixo:

**Confirmar Email**

Se o botão acima não funcionar, copie e cole o seguinte link no seu navegador:

[https://makeawishvaiaescola.pt/confirmar-registo?token=0FjGETgQrZddcfTEfBW&user\\_id=66&action=confirm\\_account](https://makeawishvaiaescola.pt/confirmar-registo?token=0FjGETgQrZddcfTEfBW&user_id=66&action=confirm_account)

- Neste email, de forma a validar a criação da conta, é pedido ao professor para clicar num link e fazer o login na plataforma com as suas credenciais (email e password)
- O professor clica no link (do email) e faz login com as suas credenciais. Aparece um pop up de sucesso a dizer “Obrigada, o seu registo está confirmado”. Depois carrega em “Entrar”.



## 1. Associar uma escola ao perfil do professor

Como o professor pode associar uma escola ao seu perfil de utilizador:

- Após iniciar sessão (fazer login) > menu de topo > “As suas Escolas”

- Na área “As suas Escolas” > selecionar “Adicionar Escola”

As suas Escolas

Aqui encontra as escolas associadas ao seu registo. Para se inscrever numa atividade ou consultar informações, clique na escola pretendida.

**+**  
Adicionar Escola

Ainda não tem nenhuma escola registada.  
Clique no botão "Adicionar Escola" para registar a sua Escola.

- Preencher os campos disponíveis (distrito, concelho e nome da escola)

Associar Escola

Procure aqui pelo seu estabelecimento de ensino. Selecione o distrito e o concelho e procure pelo nome da escola, utilizando uma palavra que a distinga, como "Luís de Freitas Branco", ou "Oeiras". Evite usar expressões reduzidas, como "EB". Os resultados da pesquisa das escolas aparecerão como uma lista por baixo do nome da escola.

Distrito:

Concelho:

Nome da Escola:

[Não encontra aqui a sua escola? Indique-nos](#)

- Depois de preencher os campos acima mencionados, vão surgir mais campos para preencher em baixo
- Depois carregar em “Confirmar”

## 2. Inscrever numa Atividade

- Carregar no botão que diz “Ver Escola”



## As suas Escolas

Aqui encontra as escolas associadas ao seu registo. Para se inscrever numa atividade ou consultar informações, clique na escola pretendida.

Escola Secundária Pedro Nunes,  
Lisboa

0 Atividades

Ver Escola



Adicionar Escola

## Associar Escola

Procure aqui pelo seu estabelecimento de ensino. Seleccione o distrito e o concelho e procure pelo nome da escola, utilizando uma palavra que a distinga, como "Luís de Freitas Branco", ou "Oeiras". Evite usar expressões reduzidas, como "EB". Os resultados da pesquisa das escolas aparecerão como uma lista por baixo do nome da escola.

Distrito:

Lisboa

Concelho:

Lisboa

Nome da Escola:

Escola Secundária Pedro Nunes, Lisboa

Não encontra aqui a sua escola? Indique-nos

Estes são os dados do estabelecimento de ensino que escolheu. Por favor, confirme se está tudo correto, edite algum campo se for necessário e clique em "Confirmar".

Agrupamento:

Morada:

Avenida Álvares Cabral

Localidade:

Lisboa

Código Postal:

1269-093 LISBOA

Telefone:

213940090

Email geral da escola:

direcao@espn.edu.pt

Código DGEEC:

1106623

Confirme o número de alunos:

Outro

Confirme os níveis de ensino:

Creche  Pré-Escolar  1º ciclo  2º ciclo  3º ciclo  Secundário  Profissional

Confirmar



- Email de confirmação da associação da sua escola

---

**Olá Madalena André,**

A escola Escola Secundária Pedro Nunes, Lisboa foi adicionada com sucesso.

Agora poderá aceder às atividades e recursos relacionados a esta escola.

[Inscrever em atividades](#)

Se tiver alguma dúvida, não hesite em entrar em contacto connosco.

Obrigado por participar no programa Make-A-Wish Vai À Escola!

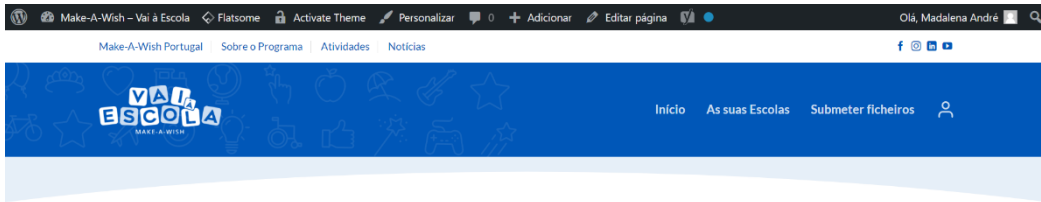
Os nossos cumprimentos,  
Equipa Vai À Escola

- 
- Dentro da página da sua Escola selecionar uma atividade em que pretende inscrever Carregar no botão “Inscrever”

The screenshot shows the 'VAI ESCOLA' website interface. At the top, there is a navigation bar with the logo and menu items: 'Início', 'As suas Escolas', and 'Submeter ficheiros'. Below the navigation bar, the page title is 'Escola Secundária Pedro Nunes, Lisboa'. A blue banner contains the text: 'Aqui poderá encontrar os dados da sua escola, as atividades em que se poderá inscrever, bem como o seu estado.' Below this, there are two main sections: 'Dados da Escola' and 'Inscreva a sua escola na(s) Atividade(s) deste ano letivo'. The 'Dados da Escola' section lists: Agrupamento, Morada: Avenida Álvares Cabral, Código Postal: 1269-093 LISBOA, Localidade: Lisboa, Telefone: 213940090, Email: direcao@espn.edu.pt, and Código DGEEC: 1106623. The 'Inscreva a sua escola na(s) Atividade(s) deste ano letivo' section lists three activities, each with a 'POR INSCREVER' status and an 'Inscrever' button: 'Celebração World Wish Month | 2025', 'Natal com as Estrelas Make-A-Wish | 2024', and 'Clube Solidário 2024/2025'.

### 3. Inscrever na Atividade de World Wish Month

- Carregar no botão “Inscrever” na Atividade de World Wish Month
- Preencher os campos assinalados
- Carregar em “Inscrever”



As suas Escolas / Escola Secundária Pedro Nunes, Lisboa

## Nova Inscrição em Atividade

Complete a informação pedida para inscrever a escola nesta atividade e clique em "Inscrever".

### Celebração World Wish Month | 2025

Este é o último passo para inscrever a Escola! Seleccione a quantidade de Pulseiras, confirme se vai participar no Move For Wish Kids e/ou Bake a Wish, identifique o número de alunos a participar na Atividade e como teve conhecimento da Atividade.

QUANTIDADE DE PULSEIRAS: Neste campo, deve seleccionar a quantidade de pulseiras que a Make-A-Wish enviará para a morada da Escola

Pulseiras coloridas

Selecione uma quantidade

Sobre as Pulseiras:

- estão divididas em 5 cores (amarelo, cor de laranja, vermelho, azul escuro e azul claro), por isso, se encomendarem 250 pulseiras, receberão 50 de cada modelo
- são enviadas à consignação: se sobrarem, podem devolver no envelope RSF enviado pela Make-A-Wish
- podem ser feitos pedidos de mais pulseiras

VAI DINAMIZAR O MOVE FOR WISH KIDS? Neste campo, deve indicar se vai dinamizar o Move for Wish Kids (organizar uma caminhada ou corrida num Parque ou Jardim perto da Escola; dinamizar uma manhã ou tarde de atividades desportivas; preparar uma coreografia, .... Esta opção inclui o envio de dorsais físicos, limitado ao stock existente).

Selecione uma opção

VAI DINAMIZAR O BAKE A WISH? Neste campo, deve indicar se vai dinamizar o Bake a Wish (organizar uma venda de bolos solidária. Esta opção inclui o envio de um kit com materiais digitais).

Selecione uma opção

NÚMERO DE ALUNOS A PARTICIPAR NA ATIVIDADE: Neste campo, deve identificar o número de alunos da Escola que estão a participar na Atividade.

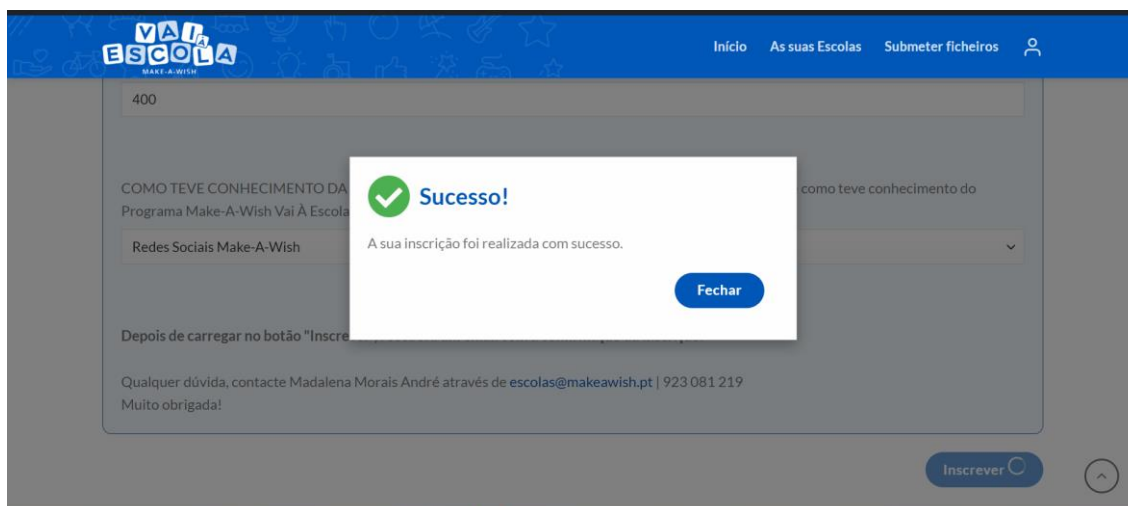
COMO TEVE CONHECIMENTO DA ATIVIDADE: Neste campo, deve seleccionar uma das seguintes opções de como teve conhecimento do Programa Make-A-Wish Vai À Escola.

Selecione uma opção

Depois de carregar no botão "Inscrever", receberá um email com a confirmação da Inscrição.

Qualquer dúvida, contacte Madalena Morais André através de [escolas@makeawish.pt](mailto:escolas@makeawish.pt) | 923 081 219  
Muito obrigada!

Inscrever



➤ Email de confirmação da inscrição na atividade

**Olá Madalena André,**

Muito obrigada por ter inscrito Escola Secundária Pedro Nunes, Lisboa na Atividade Celebração World Wish Month | 2025 do Programa Make-A-Wish Vai À Escola!

Estamos a preparar a sua encomenda!

Resumo do pedido:

- Número da Encomenda: 15
- Data da Encomenda: 2024-09-16
- Escola: Escola Secundária Pedro Nunes, Lisboa
- Atividade: Celebração World Wish Month | 2025

**Produtos Encomendados:**

Produto	Quantidade
Pulseiras coloridas	450

Se quiser alterar a sua encomenda, contacte-nos através de [escolas@makeawish.pt](mailto:escolas@makeawish.pt).

Participar nesta atividade vai ter um impacto incrível na sua escola! 😊 Se for necessário enviar mais material, pode fazer um "novo pedido" aqui.

Disponibilizamos também um conjunto de materiais de apoio que podem ser consultados e descarregados AQUI.

Os materiais de apoio incluem:

- Declaração para ser partilhada com os Encarregados de Educação a informar da participação da Escola na Atividade;
- Cartaz A3 que também será enviado fisicamente para a Escola, aquando da entrega do material;
- Vídeo de apresentação do Programa Make-A-Wish Vai À Escola.

#### **PRÓXIMOS PASSOS:**

##### **Make-A-Wish:**

- A Make-A-Wish assegura a entrega do material (o 1º envio não tem custos para a escola), agilizando o envio para a morada da escola, em nome da pessoa responsável
- Os envios são feitos à consignação, por isso, se sobrar material, deve ser devolvido à Make-A-Wish, através de um envelope RSF, que segue juntamente com a encomenda

##### **Escola:**

- Sensibilização e preparação da iniciativa
- Dinamização da Atividade
- Envio do comprovativo do donativo no site
- Partilha de fotografias no site

Ao longo de cada fase, a Make-A-Wish envia informação detalhada por email.

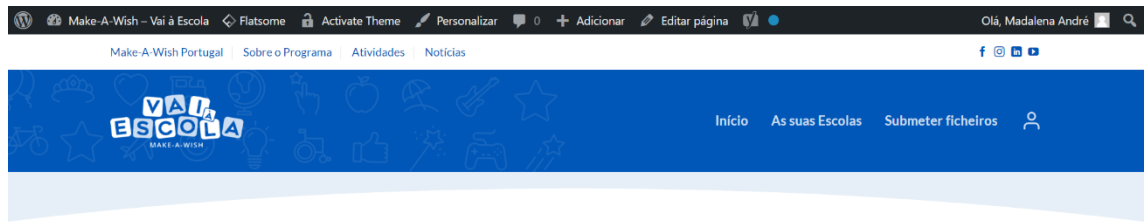
*Juntos, a transformar vidas, um desejo de cada vez*

Obrigada e até breve!  
Madalena André

© 2024 Make-A-Wish – Vai à Escola. Todos os direitos reservados.

Esta mensagem foi enviada automaticamente, pelo que as mensagens enviadas para este endereço de email não serão respondidas. Em caso de dúvidas, contacte-nos para [escolas@makeawish.pt](mailto:escolas@makeawish.pt)

- Depois de se inscrever na atividade, o estado da mesma altera-se para “encomendado” e aparece um botão para “submeter ficheiros” e realizar uma “nova encomenda”, se quiser.



### Escola Secundária Pedro Nunes, Lisboa

Aqui poderá encontrar os dados da sua escola, as atividades em que se poderá inscrever, bem como o seu estado.

#### Dados da Escola

Agrupamento:  
Morada: Avenida Álvares Cabral  
Código Postal: 1269-093 LISBOA  
Localidade: Lisboa  
Telefone: 213940090  
Email: direcao@espn.edu.pt  
Código DGEEC: 1106623

#### Inscreva a sua escola na(s) Atividade(s) deste ano letivo

ENCOMENDADO 16/09/2024

**Celebração World Wish Month | 2025**  
450 Pulseiras coloridas por Madalena André ENCOMENDADO 16/09/2024

Submeter ficheiros Nova encomenda

POR INSCREVER

**Natal com as Estrelas Make-A-Wish | 2024**  
Inscrever

POR INSCREVER

**Clube Solidário 2024/2025**  
Inscrever



## 5. Submeter ficheiros

Página de "Submeter ficheiros"

- 5.1. Selecionar o tipo de ficheiro que pretende  
Podem ser ficheiros multimédia (fotografias, vídeos ou links de vídeos) ou comprovativos de donativo

### Submeter ficheiros de Atividades

Atividade: Celebração World Wish Month | 2025

Escola: Escola Secundária Pedro Nunes, Lisboa


Selecione o tipo de ficheiro que pretende carregar:

Selezione o tipo de ficheiro

Selezione o tipo de ficheiro

Comprovativo

Multimédia



- No caso do **Comprovativo do donativo**:
- Selecionar “Comprovativo”
  - Arrastar o ficheiro e soltar ou clicar para selecionar o comprovativo do donativo
  - Preencher os espaços apresentados com a informação pretendida (Valor do comprovativo e Data do comprovativo)
  - Aceitar os Termos e condições do Programa Make-A-Wish VAI À Escola

The screenshot shows a web browser window with the URL 'Make-A-Wish - VAI à Escola'. The page title is 'Submeter ficheiros de Atividades'. The activity is 'Celebração World Wish Month | 2025' and the school is 'Escola Secundária Pedro Nunes, Lisboa'. A dropdown menu is set to 'Seleção o tipo de ficheiro'. Below this, there is a section for 'Comprovativo' with a file upload area, a 'Valor do comprovativo' field, and a 'Data do comprovativo' field with a calendar icon. A 'Pedir Recibo' button is present. At the bottom, there is a checkbox for 'Aceito os Termos e Condições do Programa Make-A-Wish VAI À Escola' and a 'Submeter ficheiros' button.

**Submeter ficheiros de Atividades**

Atividade: Celebração World Wish Month | 2025

Escola: Escola Secundária Pedro Nunes, Lisboa

Selecione o tipo de ficheiro que pretende carregar:

Seleção o tipo de ficheiro

Pode adicionar até 3 elementos multimédia para esta atividade.

**Comprovativo**

Arraste e solte o ficheiro aqui ou clique para selecionar

Valor do comprovativo:

Data do comprovativo:

dd/mm/aaaa

Quer que lhe seja emitido um recibo?

Adicione aqui as informações para um ou mais recibos relativos a este comprovativo.

Pedir Recibo

Aceito os [Termos e Condições](#) do Programa Make-A-Wish VAI À Escola

Submeter ficheiros

**Info:** Aqui poderá submeter ficheiros relativos às atividades. Selecione a escola e a atividade pretendida e de seguida insira os comprovativos, fotos, vídeos e informações para recibo. Os comprovativos são obrigatórios para concluir a atividade.



No caso de ser necessário emitir recibo(s) do(s) donativo(s), deve carregar em “Pedir recibo” e preencher os respetivos dados.

No caso de não ser necessário emitir recibo(s) do(s) donativo(s), deve carregar em “Submeter ficheiros”.

The screenshot shows the 'Submeter ficheiros de Atividades' page. At the top, there is a navigation bar with the logo and menu items: 'Início', 'As suas Escolas', and 'Submeter ficheiros'. The main content area is titled 'Submeter ficheiros de Atividades' and includes the following elements:

- Atividade: Celebração World Wish Month | 2025
- Escola: Escola Secundária Pedro Nunes, Lisboa
- A button labeled 'Ver ficheiros submetidos'.
- A dropdown menu for 'Seleção o tipo de ficheiro que pretende carregar:' with the option 'Seleção o tipo de ficheiro' selected.
- A note: 'Pode adicionar até 3 elementos multimédia para esta atividade.'
- A 'Comprovativo' section with a dashed box for file upload, a 'Valor do comprovativo:' field, and a 'Data do comprovativo:' field with a calendar icon.
- A question 'Quer que lhe seja emitido um recibo?' with the instruction 'Adicione aqui as informações para um ou mais recibos relativos a este comprovativo.' and a button labeled 'Pedir Recibo' circled in yellow.
- A checkbox for 'Aceito os [Termos e Condições](#) do Programa Make-A-Wish Vai À Escola'.
- A 'Submeter ficheiros' button at the bottom right.

An information box on the right side of the page states: 'Aqui poderá submeter ficheiros relativos às atividades. Selecione a escola e a atividade pretendida e de seguida insira os comprovativos, fotos, vídeos e informações para recibo. Os comprovativos são obrigatórios para concluir a atividade.'

➤ Preencher os dados para o recibo

Quer que lhe seja emitido um recibo?  
Adicione aqui as informações para um ou mais recibos relativos a este comprovativo.

[Pedir Recibo](#)

RECIBO #1

Nome: NIF: Valor:

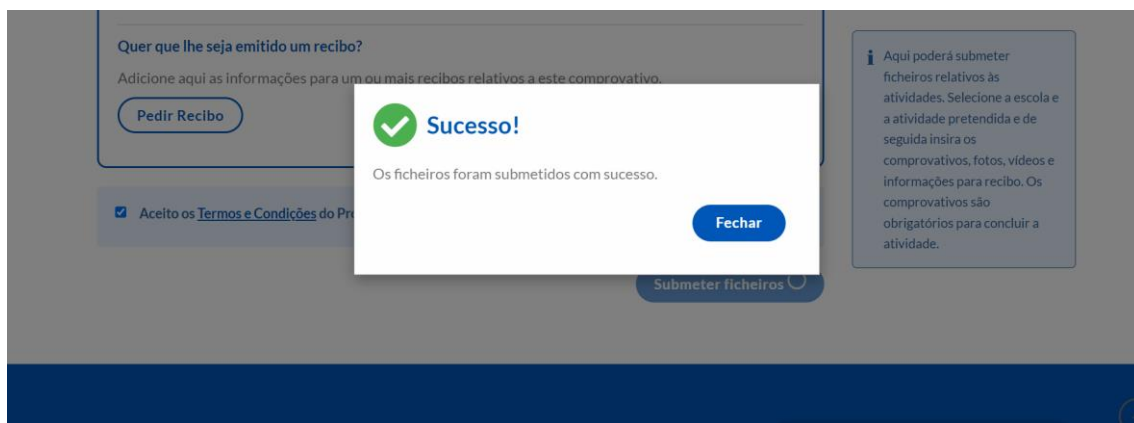
Email: Data: dd/mm/aaaa

Aceito os [Termos e Condições](#) do Programa Make-A-Wish Vai À Escola

[Submeter ficheiros](#)

É possível pedir mais do que um recibo do donativo.

- Carregar em “Submeter ficheiros”



- O estado da Atividade passa para “Em conclusão”

#### Dados da Escola

**Agrupamento:**

Morada: Avenida Álvares Cabral

Código Postal: 1269-093 LISBOA

Localidade: Lisboa

Telefone: 213940090

Email: direcao@espn.edu.pt

Código DGEEC: 1106623

#### Inscriva a sua escola na(s) Atividade(s) deste ano letivo

EM CONCLUSÃO ⓘ

16/09/2024

##### Celebração World Wish Month | 2025

450 Pulseiras coloridas por Madalena André

ENCOMENDADO 16/09/2024

Submeter ficheiros

Concluir

POR INSCREVER ⓘ

##### Natal com as Estrelas Make-A-Wish | 2024

Inscriver

#### No caso de **Ficheiros multimédia:**

\*Não é um campo obrigatório, o limite por ficheiro é de 10MB e podem colocar até 3 imagens por escola

- Selecionar tipo de ficheiro "Multimédia"
- Arrastar o ficheiro e soltar ou clicar para selecionar os ficheiros multimédia
- Se pretender, pode acrescentar uma descrição do processo criativo que aparecerá juntamente com os ficheiros multimédia da Escola
- Confirmar que os elementos enviados estão em concordância com a Política de privacidade
- Aceitar os Termos e condições do Programa Make-A-Wish Vai À Escola
- Carregar em "submeter ficheiros"



### Submeter ficheiros de Atividades

Atividade: Celebração World Wish Month | 2025

Escola: Escola Secundária Pedro Nunes, Lisboa

[Ver ficheiros submetidos](#)

Selecione o tipo de ficheiro que pretende carregar:

Selecione o tipo de ficheiro

Pode adicionar até 3 elementos multimédia para esta atividade.

#### Multimédia

Arraste e solte o ficheiro aqui ou clique para selecionar

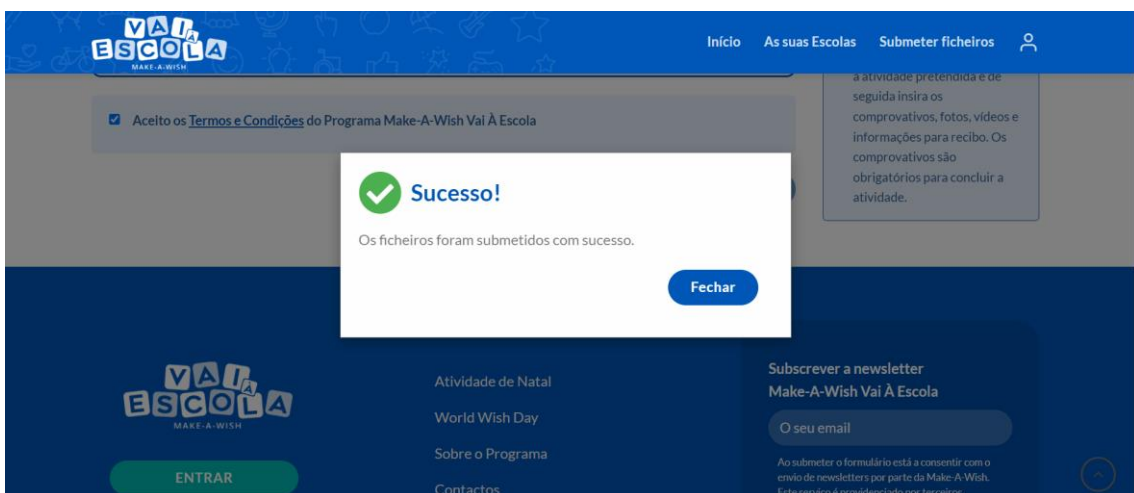
ou insira aqui um link de YouTube:

SIM, EU CONFIRMO que, caso os conteúdos que estou a partilhar incluam elementos pessoais identificativos, todas as fotografias e vídeos das crianças e jovens que foram captados no âmbito da atividade foram submetidos na plataforma do website makeawishvaiaescola.pt com o consentimento dos respetivos encarregados de educação, podendo ser divulgadas pela Make-A-Wish nos seus sítios oficiais de Internet, newsletters, e redes sociais e materiais impressos, com o objetivo de promover as suas atividades.

Aceito os [Termos e Condições](#) do Programa Make-A-Wish Vai À Escola

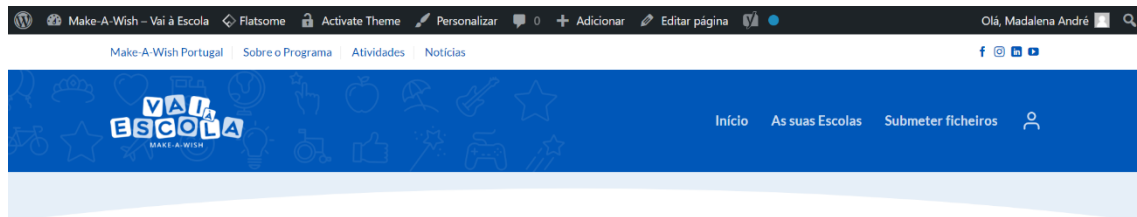
[Submeter ficheiros](#)

Aqui poderá submeter ficheiros relativos às atividades. Selecione a escola e a atividade pretendida e de seguida insira os comprovativos, fotos, vídeos e informações para recibo. Os comprovativos são obrigatórios para concluir a atividade.



## 6. Inscrever na Atividade de Natal com as estrelas Make-A-Wish

- Carregar no botão “Inscrever” na Atividade Natal com as estrelas Make-A-Wish
- Preencher os campos assinalados
- Carregar em “Inscrever”



As suas Escolas / Escola Secundária Pedro Nunes, Lisboa

### Nova Inscrição em Atividade

Complete a informação pedida para inscrever a escola nesta atividade e clique em "Inscrever".

#### Natal com as Estrelas Make-A-Wish | 2024

Este é o último passo para inscrever a Escola! Seleccione a quantidade de Estrelas, identifique o número de alunos a participar na Atividade e como teve conhecimento da Atividade.

QUANTIDADE DE ESTRELAS: Neste campo, deve seleccionar a quantidade de estrelas que a Make-A-Wish enviará para a morada da Escola Estrelas de Natal

Selecione uma quantidade

Sobre as Estrelas:

- estão divididas em 5 modelos, por isso, se encomendarem 250 estrelas, receberão 50 de cada modelo
- são enviadas à consignação: se sobrarem, podem devolver no envelope RSF enviado pela Make-A-Wish
- podem ser feitos pedidos de mais estrelas

NÚMERO DE ALUNOS A PARTICIPAR NA ATIVIDADE: Neste campo, deve identificar o número de alunos da Escola que estão a participar na Atividade.

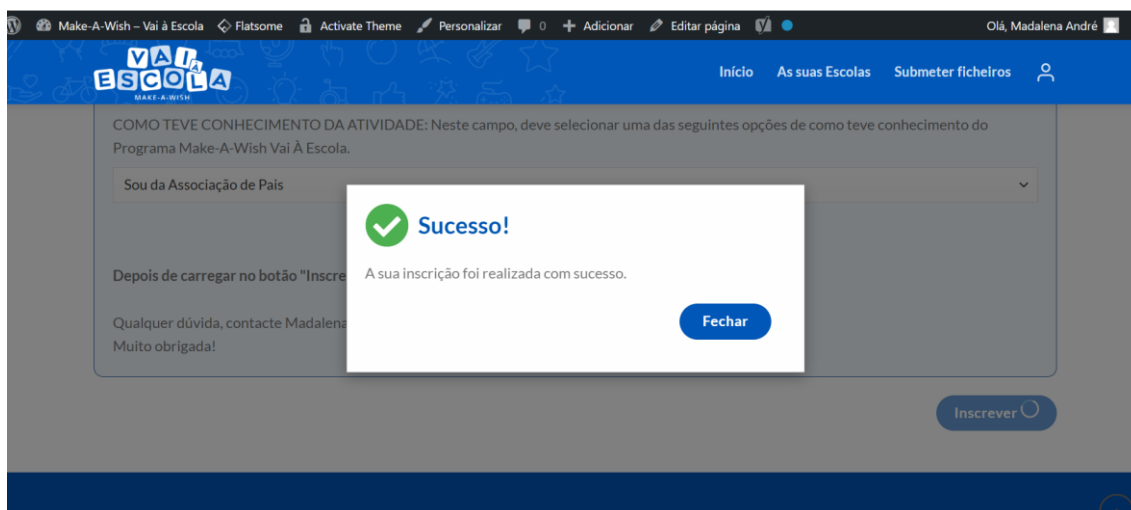
COMO TEVE CONHECIMENTO DA ATIVIDADE: Neste campo, deve seleccionar uma das seguintes opções de como teve conhecimento do Programa Make-A-Wish Vai À Escola.

Selecione uma opção

Depois de carregar no botão "Inscrever", receberá um email com a confirmação da Inscrição.

Qualquer dúvida, contacte Madalena Morais André através de [escolas@makeawish.pt](mailto:escolas@makeawish.pt) | 923 081 219  
Muito obrigada!

Inscrever



- Recebe um email de confirmação da encomenda que realizou



**Olá Madalena André,**

Muito obrigada por ter inscrito Escola Secundária Pedro Nunes, Lisboa na Atividade Natal com as Estrelas Make-A-Wish | 2024 do Programa Make-A-Wish Vai À Escola!

Estamos a preparar a sua encomenda!

Resumo do pedido:

- Número da Encomenda: 16
- Data da Encomenda: 2024-09-16
- Escola: Escola Secundária Pedro Nunes, Lisboa
- Atividade: Natal com as Estrelas Make-A-Wish | 2024

**Produtos Encomendados:**

Produto	Quantidade
Estrelas de Natal	600

Se quiser alterar a sua encomenda, contacte-nos através de [escolas@makeawish.pt](mailto:escolas@makeawish.pt).

Participar nesta atividade vai ter um impacto incrível na sua escola! 🙌 Se for necessário enviar mais material, pode fazer um "novo pedido" aqui.

Disponibilizamos também um conjunto de materiais de apoio que podem ser consultados e descarregados [AQUÍ](#).

Os materiais de apoio incluem:

- Declaração para ser partilhada com os Encarregados de Educação a informar da participação da Escola na Atividade;
- Cartaz A3 que também será enviado fisicamente para a Escola, aquando da entrega do material;
- Vídeo de apresentação do Programa Make-A-Wish Vai À Escola.

**PRÓXIMOS PASSOS:**

**Make-A-Wish:**

- A Make-A-Wish assegura a entrega do material (o 1º envio não tem custos para a escola), agilizando o envio para a morada da escola, em nome da pessoa responsável
- Os envios são feitos à consignação, por isso, se sobrar material, deve ser devolvido à Make-A-Wish, através de um envelope RSF, que segue juntamente com a encomenda

**Escola:**

- Sensibilização e preparação da iniciativa
- Dinamização da Atividade
- Envio do comprovativo do donativo no site

## 7. Fazer novo(s) pedido(s) de material

- Seleccionar a quantidade que pretende e carregar no botão "Fazer nova encomenda"

- Na página das atividades vai aparecer um descritivo das encomendas realizadas



ENCOMENDADO ⓘ

16/09/2024

## Natal com as Estrelas Make-A-Wish | 2024

600 Estrelas de Natal por Madalena André

ENCOMENDADO 16/09/2024

500 Estrelas de Natal por Madalena André


ENCOMENDADO 16/09/2024

Submeter ficheiros

Nova encomenda

### 8) Recuperação de Password

- Carregar no botão “Esqueceu-se da sua password”



VAI  
ESCOLA  
MAKE-A-WISH

Sobre o Programa Atividades Notícias ✨ Registrar Entrar

Olá!

Entre na sua conta e aceda ao Site Make-A-Wish Vai à Escola.

Email

madalena.andre@makeawish.pt

Password

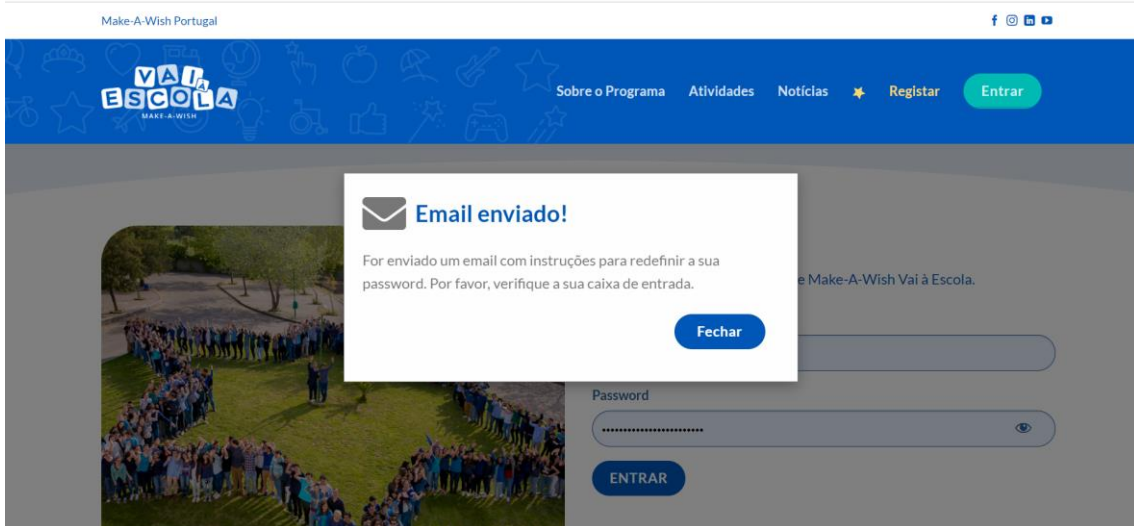
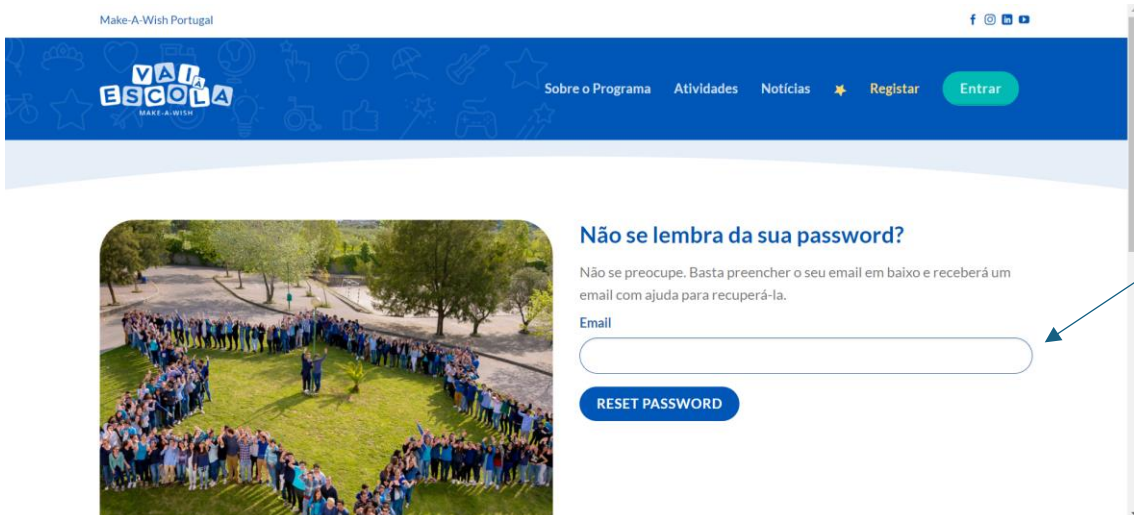
.....

ENTRAR

Esqueceu-se da sua password?

Ainda não tem uma conta? Registrar

- Colocar o seu email no espaço indicado



- Carregar no botão indicado no email “Redefinir Password”

## Redefinição de Password

Solicitou uma redefinição de password para a sua conta.

Se não fez este pedido, por favor ignore este e-mail.

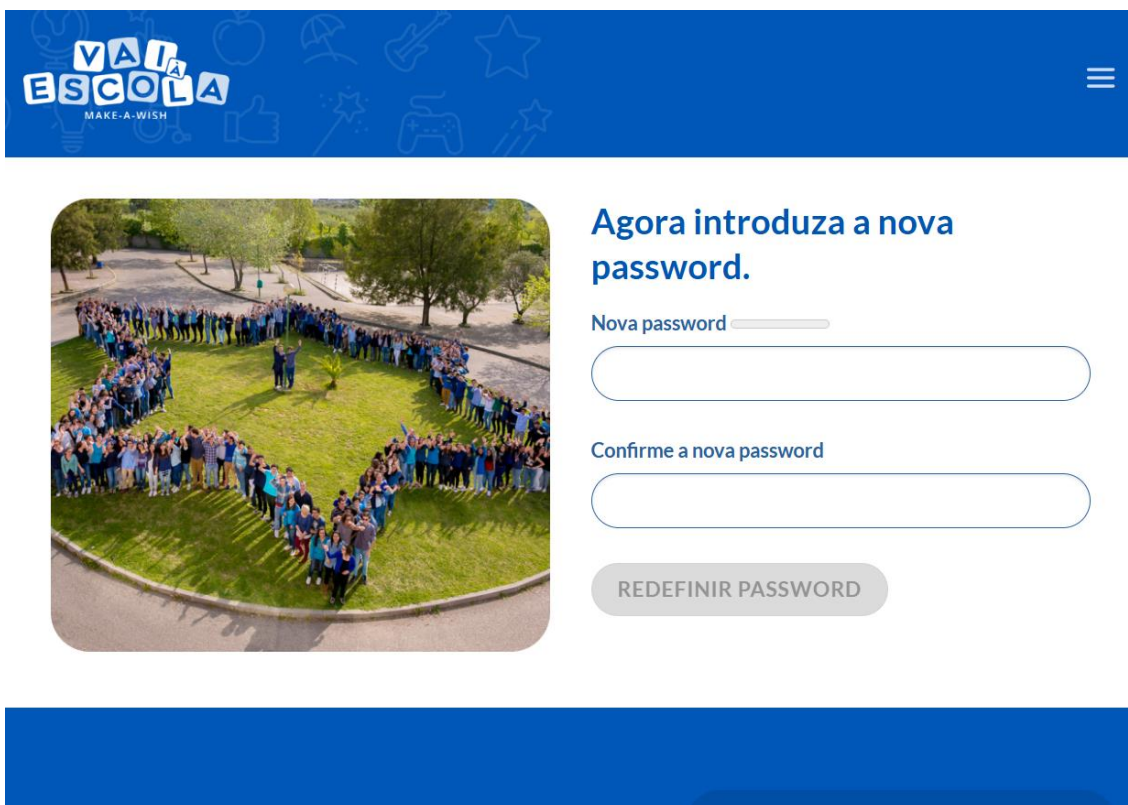
Para redefinir sua password, clique no botão abaixo:

[Redefinir Password](#)

Se o botão acima não funcionar, copie e cole o seguinte link no seu navegador:

[https://makeawishvaiescola.pt/?action=reset\\_password&key=G9LzIRtYMSZYMUhcTK0p&login=Madalena%20Andre](https://makeawishvaiescola.pt/?action=reset_password&key=G9LzIRtYMSZYMUhcTK0p&login=Madalena%20Andre)

- Preencher os espaços com a nova Password



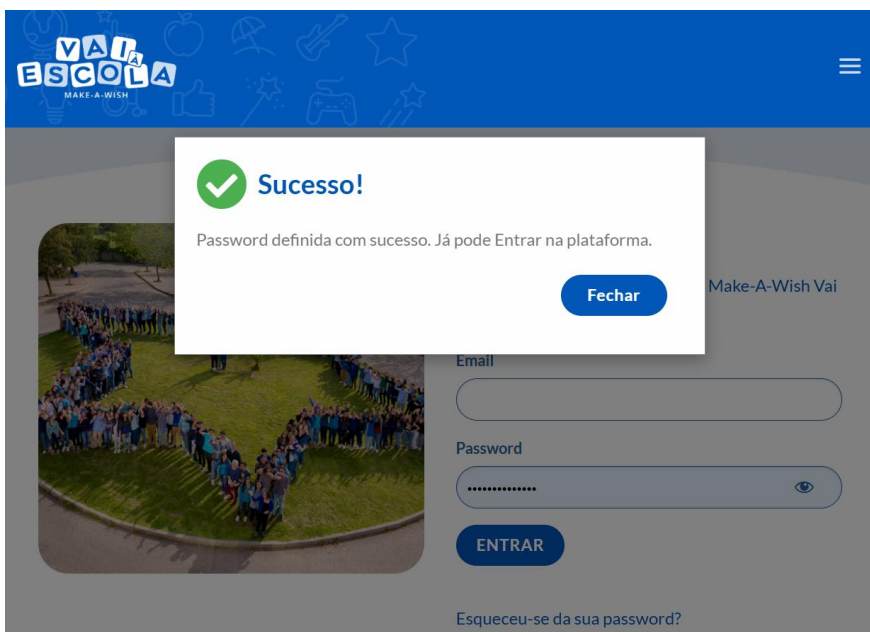
**VAI ESCOLA**  
MAKE-A-WISH

### Agora introduza a nova password.

Nova password

Confirme a nova password

REDEFINIR PASSWORD



**VAI ESCOLA**  
MAKE-A-WISH

**Sucesso!**

Password definida com sucesso. Já pode Entrar na plataforma.

Fechar

Make-A-Wish Vai

Email

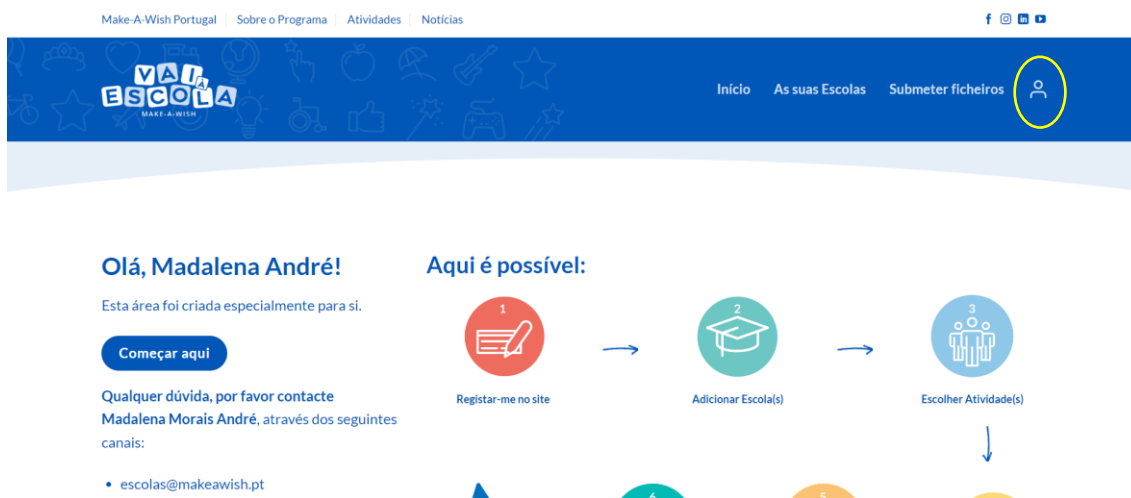
Password

ENTRAR

Esqueceu-se da sua password?

## 9) Eliminar conta

- Carregar no botão do boneco do lado direito



- Carregar em "editar perfil"



- Carregar no botão "eliminar conta"



## Editar perfil

Aqui poderá editar as informações relativas ao seu perfil.

### Alterar dados

Nome:

Apelido:

ATUALIZAR PERFIL

### Alterar password

Password Atual:

Nova Password:

Confirmar Nova Password:

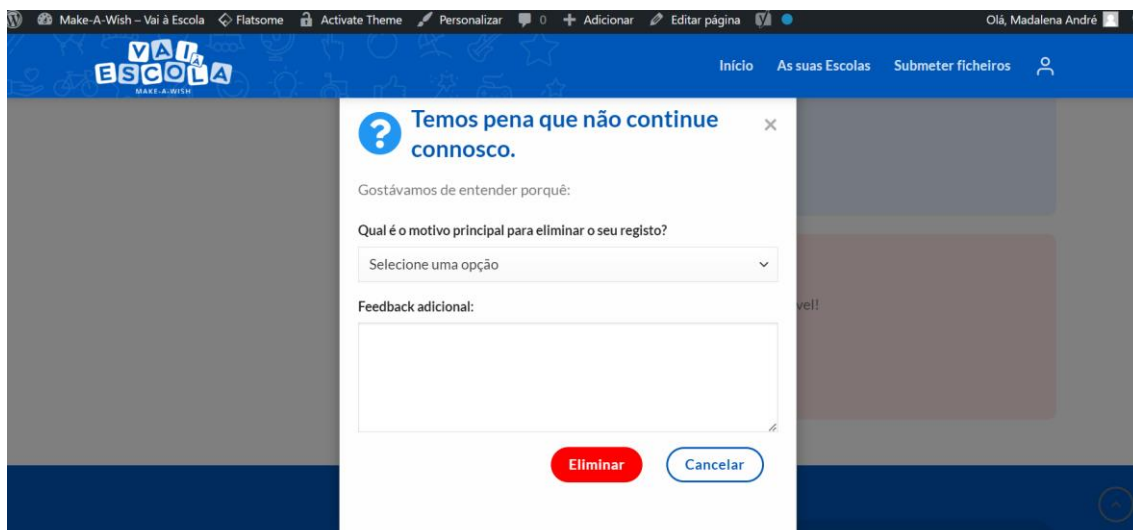
MUDAR PASSWORD

### Eliminar registo

Atenção: Esta ação é irreversível!

ELIMINAR CONTA

- Preencher os campos pedidos e selecionar uma das opções



- Carregar em “Eliminar” (esta ação é irreversível)
- O professor recebe um email a informar que o seu perfil vai ser eliminado num período máximo de 15 dias. Até lá, poderá enviar-nos um email a pedir para anular esta ação.

